

Raccontare il turismo tramite i

GeoBigData

Prime analisi per Go!2025

GO! 2025
NOVA GORICA
GORIZIA

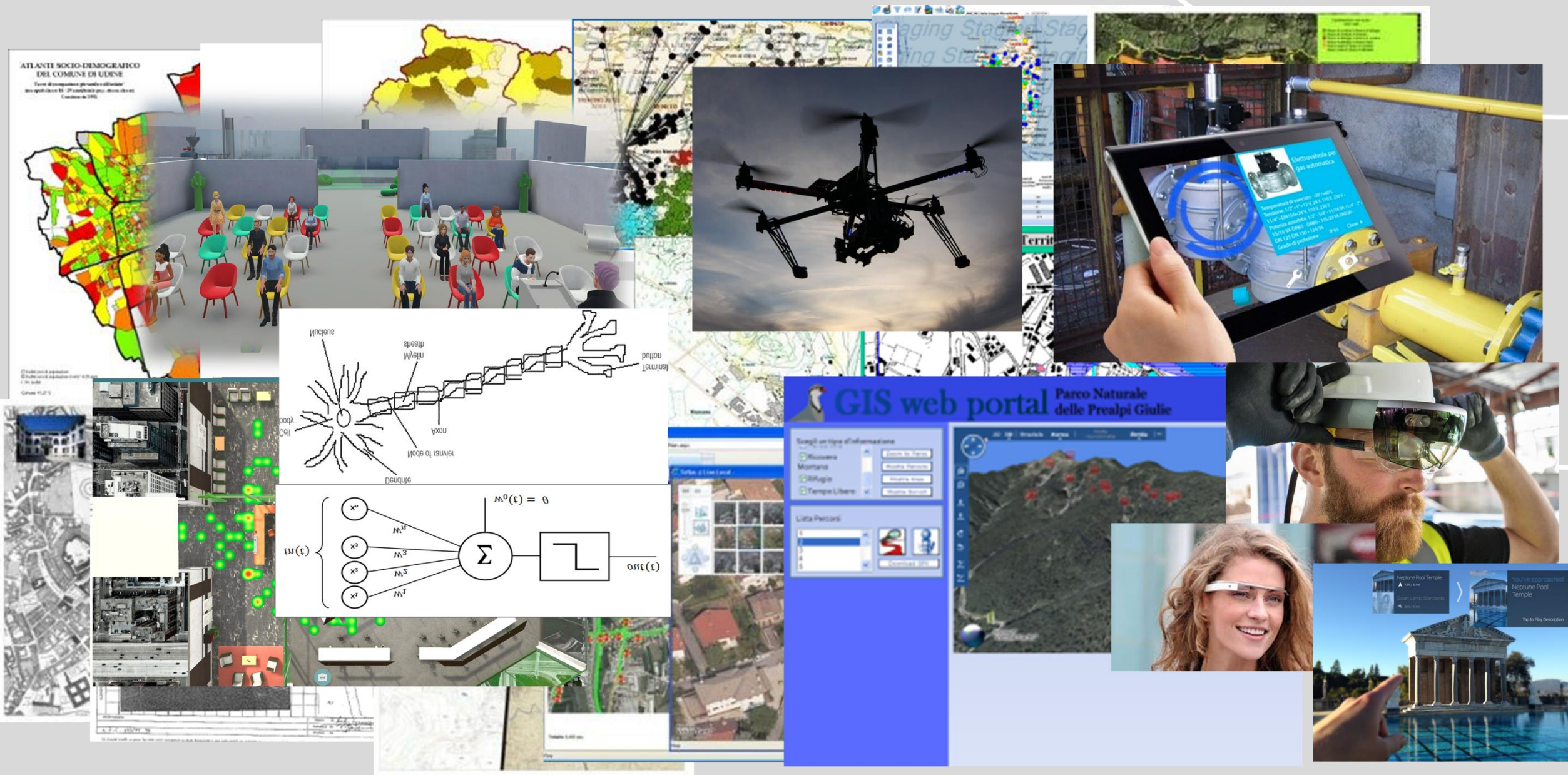


 Laboratorio
di Geomatica
"Guido Barbina"





Laboratorio
di Geomatica
"Guido Barbina"



Tracce in-consapevoli



Laboratorio
di Geomatica
"Guido Barbina"

Mobilità e Presenze



- I dati provengono dalle SIM connesse alle celle telefoniche. Vantaggi:
- Dati giornalieri
 - Divisione tra nazionalità
 - Turisti e visitatori in giornata
 - Studio dettagliato del comportamento

Sentiment Analysis



UGC come le recensioni.
Informazioni qualitative
sull'esperienza di visita e sugli
interessi dei turisti

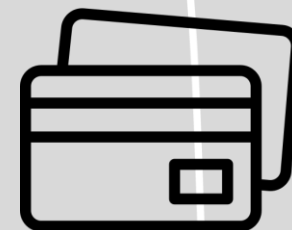
Altri dati



Come ad esempio dati ISTAT, FVG Card, Sito web, OutdoorActive, Hbenchmark, Skipass,

...

Spending Analysis




Transazioni effettuate con carta di credito, per studiare gli impatti economici sul territorio.
Informazioni su spesa percentuale e lo scontrino medio per categoria (codice ATECO) e nazionalità

Flussi Go!2025: febbraio – maggio




Laboratorio
di Geomatica
"Guido Barbina"



PERSONE

52.901 visitatori in
più rispetto al 2024

Aumento del 10%



VISITE

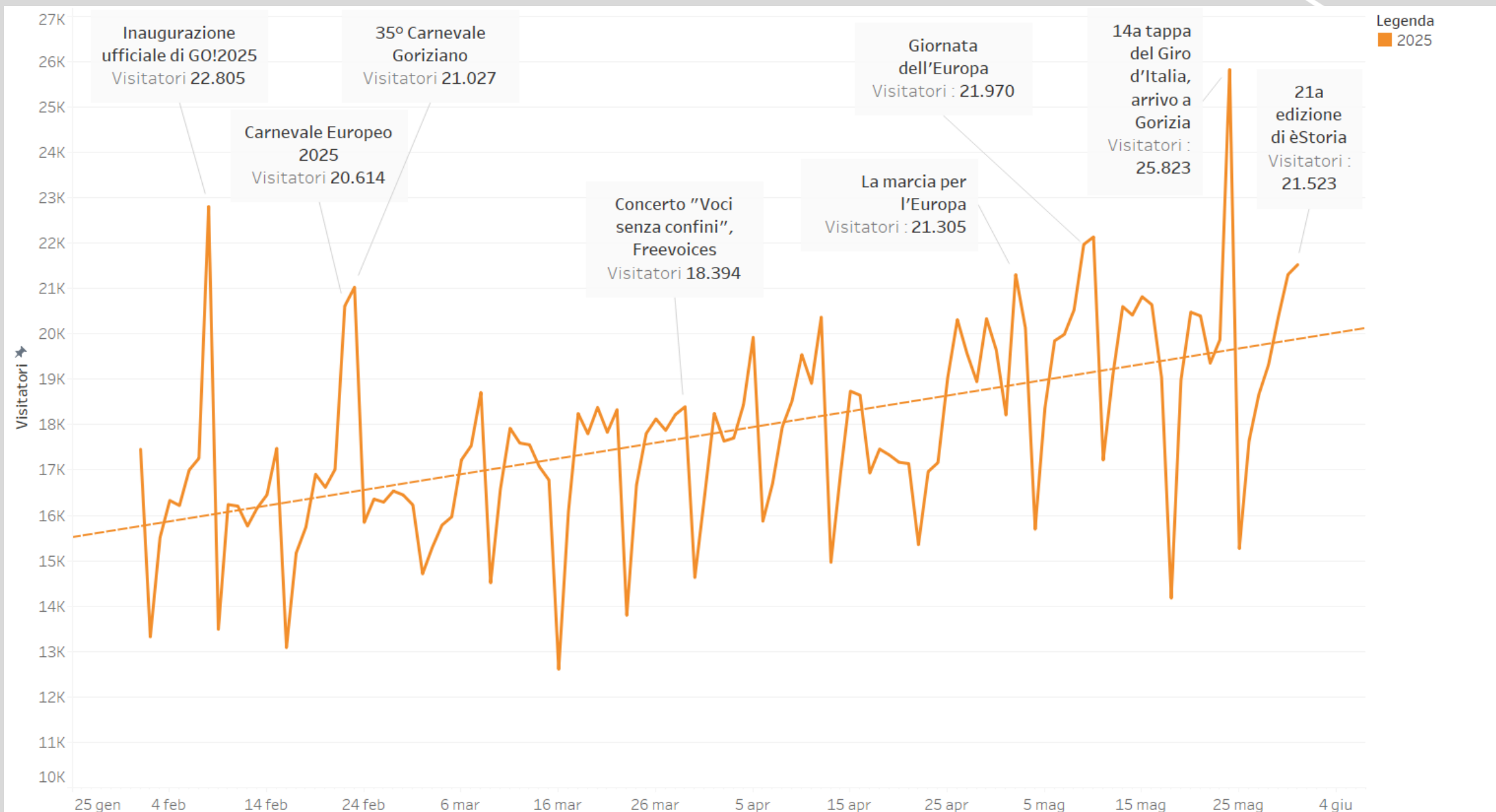
8.409 visite in più
rispetto al 2024

Aumento del 0,4%

Un mare di eventi



Laboratorio
di Geomatica
"Guido Barbina"



Presenze per provenienza



Tipologie	2025	2024	Differenza %
Nazionale	130.502	96.915	26%
Provinciale	59.967	59.281	1%
Regionale	143.892	114.977	20%
Europeo	210.531	220.887	-5%
Intercontinentale	5.957	5.888	1%

Italiani – Top 15 province



Provincia	2025	2024	Differenza %
Venezia	16.978	14.205	16%
Treviso	17.915	13.091	27%
Padova	8.193	6.300	23%
Vicenza	6.439	4.723	27%
Milano	5.816	4.193	28%
Roma	5.003	3.617	28%
Verona	4.320	3.496	19%
Bologna	3.660	2.765	24%
Brescia	3.024	2.039	33%
Torino	2.631	1.871	29%
Belluno	2.668	1.575	41%
Trento	2.436	1.560	36%
Firenze	2.397	1.371	43%
Bergamo	2.124	1.468	31%
Napoli	1.778	1.593	10%

Stranieri – Top 15 provenienze



Laboratorio
di Geomatica
"Guido Barbina"

Nazione	2025	2024	Differenza %
Slovenia	120.572	133.597	-11%
Austria	18.085	8.392	54%
Croazia	12.564	8.786	30%
Polonia	6.952	12.742	-83%
Romania	5.500	9.402	-71%
Svizzera	6.279	7.751	-23%
Germania	5.848	4.359	25%
Ucraina	3.458	4.481	-30%
Serbia	4.069	3.798	7%
Spagna	2.801	4.479	-60%
Regno Unito	3.327	3.510	-6%
Ungheria	2.790	2.879	-3%
Francia	3.369	2.163	36%
Bosnia ed Herzegovina	2.300	2.820	-23%
Olanda	3.100	1.870	40%

Pernottamenti Italiani

ISTAT vs TELCO



Laboratorio
di Geomatica
"Guido Barbina"

	PERNOTTAMENTI			
	2025	2024	Differenza +/-	Variazione %
ISTAT	28.337	24.986	3.351	+13,4%
TELCO	184.676	158.134	26.542	+14%

Analisi dell'impatto economico

Ticket medio 25 €
a transazione

Gli sloveni
rappresentano il
50% dello speso
degli stranieri

Croati 66€
Sloveni 43€
Austriaci 36€

Spesa hotel: 113€ medi
Spesa ristoranti: 39€ medi
Spesa intrattenimento: 31€ medi

Scontrino medio per industria



Laboratorio
di Geomatica
"Guido Barbina"

Industria	Ticket medio
Agenzie di viaggio e tour operator	646 €
Utility	173 €
Noleggio veicoli	147 €
Hotel	133 €
Gioielleria	116 €
Abbigliamento	67 €
Cosmetici e servizi di bellezza	53 €
Compagnie aeree e negozi Duty Free	52 €
Articoli per la casa	52 €

Industria	Ticket medio
Carburante per autoveicoli	42 €
Altro	41 €
Supermercati e negozi di specialità alimentari	40 €
Ristoranti	39 €
Shopping	37 €
Intrattenimento	31 €
Taxi	30 €
Bar, negozi di vino e liquori	16 €
Trasporto in autobus, treno e autostrada	3 €

Impatto economico degli Italiani



Laboratorio
di Geomatica
"Guido Barbina"

*Considerando che la composizione sia 47% coppie con figli, 43% coppie senza figli e il 10% viaggiatori singoli
Fonte:

Italiani	2025	2024
Visite giornaliere	1.293.957	1.162.369
Stima transazioni nella ristorazione	581.356,40	522.235,79
Pernottamenti	184.676	158.134,00
Stima transazioni negli hotel	82.972	71.047
Scontrino medio nella ristorazione	40€	39€
Impatto economico sulla ristorazione	23.236.815€	20.142.634€
Scontrino medio negli hotel	116€	125€
Impatto economico sugli hotel	2.500.000€	2.000.000€

Analisi della qualità percepita



Laboratorio
di Geomatica
"Guido Barbina"

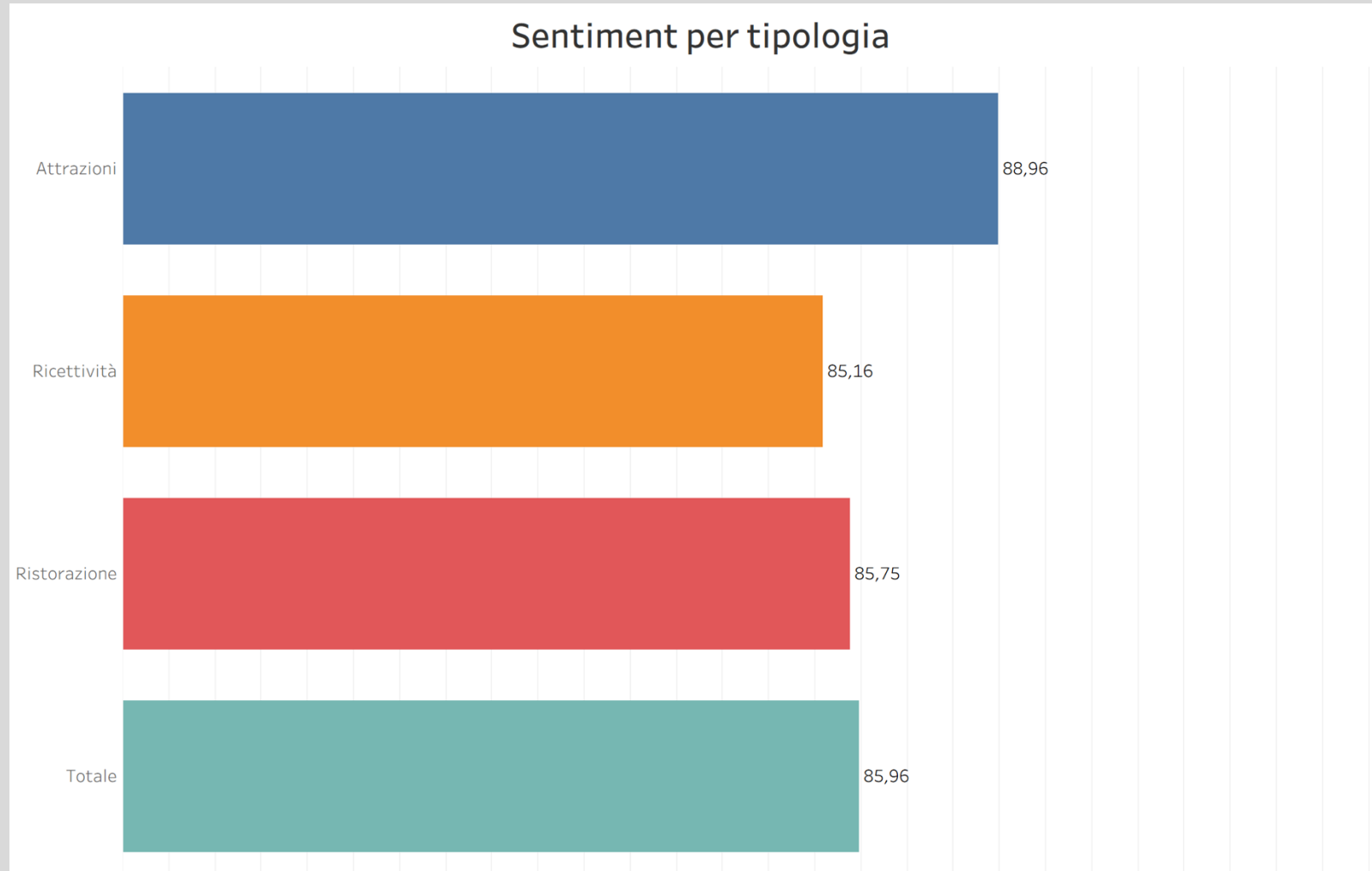
La qualità percepita
dei servizi della città
di Gorizia resta
stabile

Le attrazioni culturali
aumentano in termini
di fruizione

Qualità percepita durante Go!2025



Laboratorio
di Geomatica
"Guido Barbina"

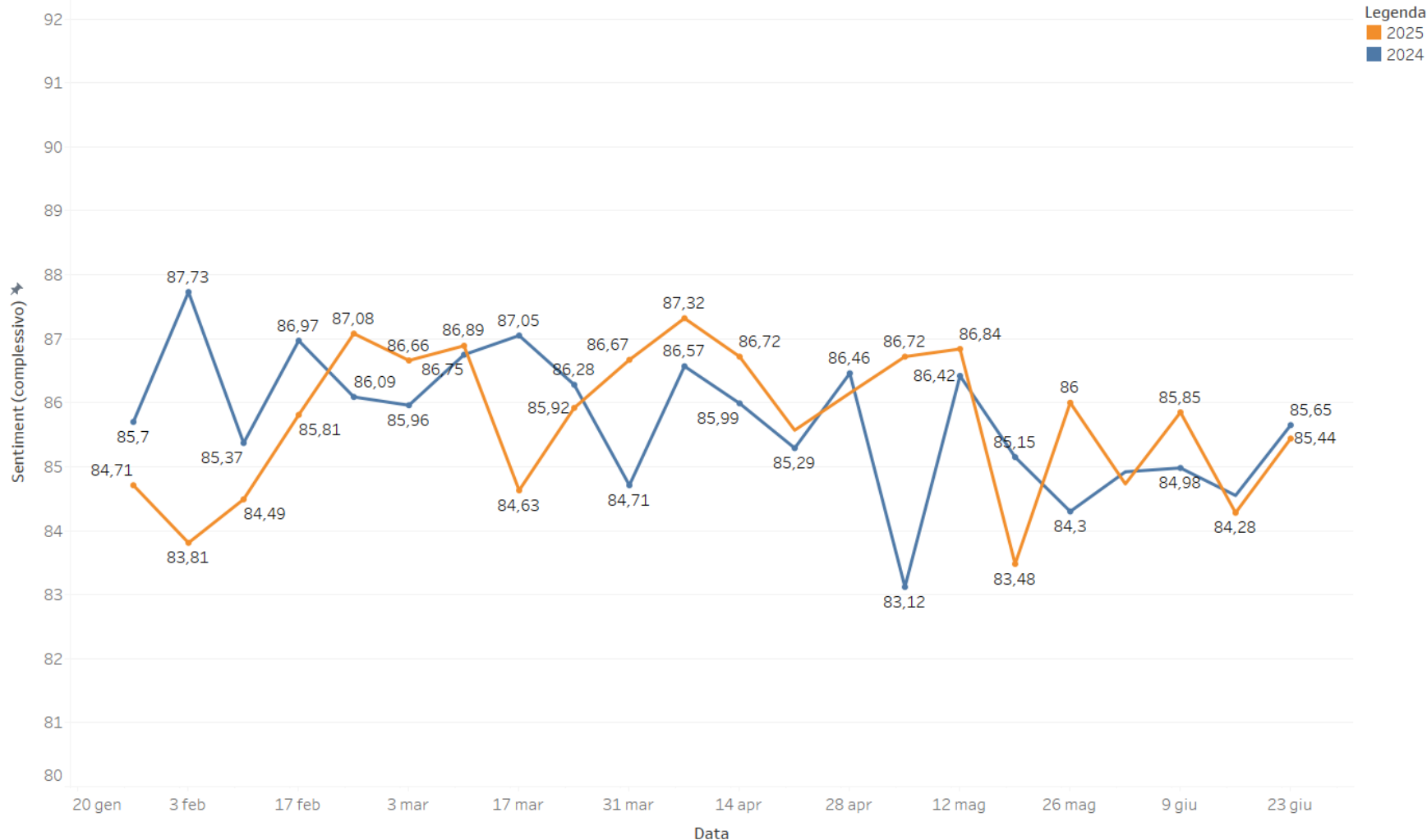


Qualità percepita (complessivo)



Laboratorio
di Geomatica
"Guido Barbina"

Sentiment complessivo settimanale



Media 2024:
85,73

Media 2025:
85,72

Fare «Ordine»



Laboratorio di Geomatica
"Guido Barbina"

Studiare il turismo tramite i GeoBigData

Gorizia: Da 2 gennaio 2023 a 26 maggio 2025

IO SONO
FRIULI
VENEZIA
GIULIA

Legenda

Europeo

Intercontinentale

Nazionale

Regionale

Comune

Gorizia

Data

02/01/2023

26/05/2025

Tipologia visitatore

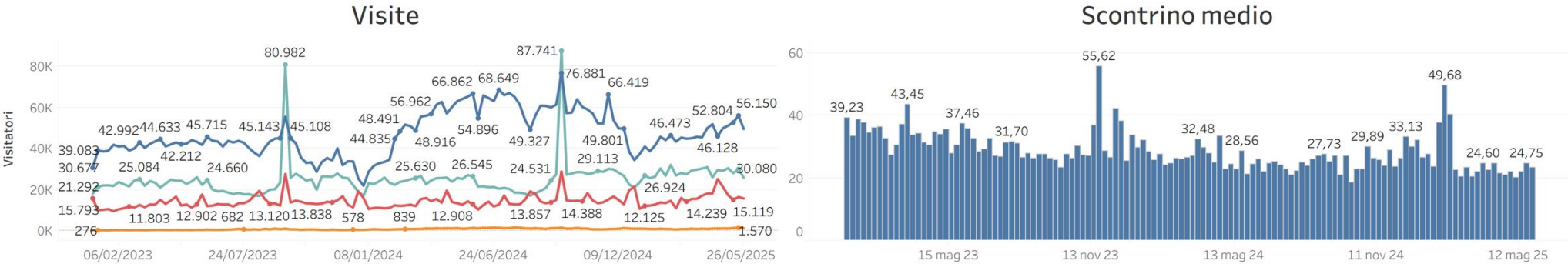
(Tutti)

Provenienza

(Tutti)

Tipologia

Scontrino medio



Visite Totali

11.038.046

Sentiment medio

86,12

Tracce digitali

233.975

Scontrino medio

28,36 €

Eventi

Adunata Alpini 2023

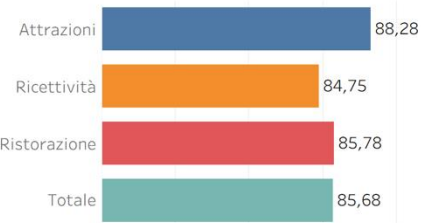
Gusti di Frontiera 2024

Friuli Doc 2024

Barcolana 2024



Sentiment per tipologia



Industrie: Scontrino medio

Industria	
Agenzie di viaggio e tour operator	620,10
Utilità	159,10
Noleggio veicoli	155,56
Hotel	137,52
Gioielleria	118,81
Articoli per la casa	73,64
Compagnie aeree e negozi Duty ..	66,03



Grazie



Laboratorio
di Geomatica
"Guido Barbina"

Prof. Salvatore Amaduzzi

GO! 2025
NOVA GORIZIA
GORIZIA

Evropska prestolnica kulture
Capitale europea della cultura
European Capital of Culture